



SIO Carnes Mercado Agroganadero de Cañuelas (MAG)

Precios e ingresos de hacienda
Semana 16 | 17 al 21 de abril de 2023

El presente informe hace referencia a los precios de comercialización e ingreso de hacienda para las categorías bovinas con destino a faena. Abarca los datos informados en el sitio web del Mercado Agroganadero de Cañuelas (MAG) hasta el 21 de Abril y las liquidaciones ingresadas al SIO Carnes hasta el 20 de Abril. La semana 16 contó con tres días de operaciones en el MAG y cuatro días de operaciones en el SIO. Los precios están expresados en \$/Kilo vivo.

Síntesis

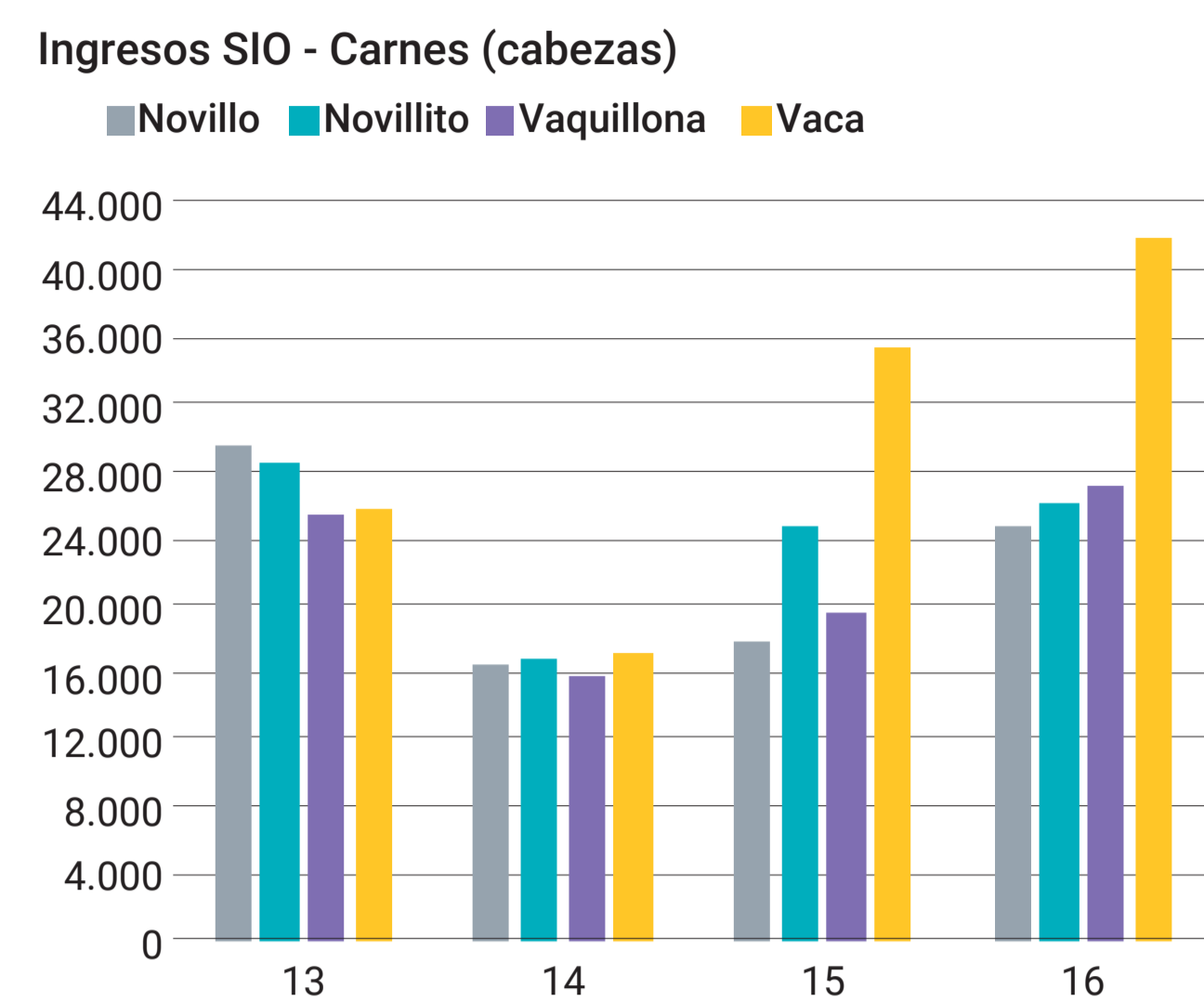
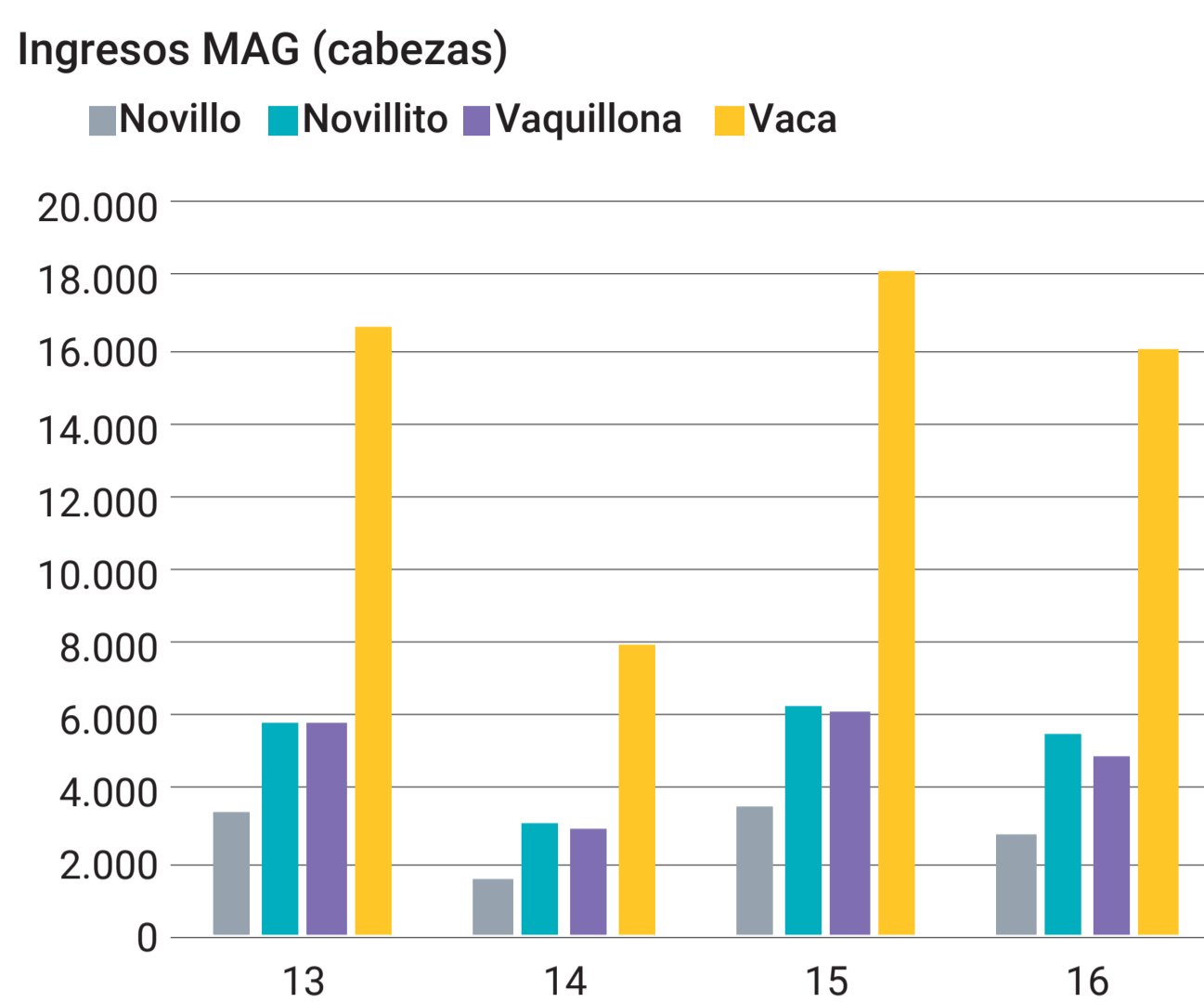
Precios con mayoría de subas en el SIO Carnes y bajas generalizadas en el MAG. Esta semana se registran alzas de precios en todas las categorías del SIO a excepción de la **Vaca** y descensos generalizados en el MAG. La **Vaca** expone un significativo quebranto en su precio en los dos mercados bajo análisis.

Ingreso de Cabezas con importantes aumentos en el SIO y bajas generalizadas en el MAG. En este Mercado disminuyeron los ingresos totales contrariamente a lo observado la semana previa, mientras que en el SIO, aumentaron nuevamente los ingresos de la hacienda comercializada.

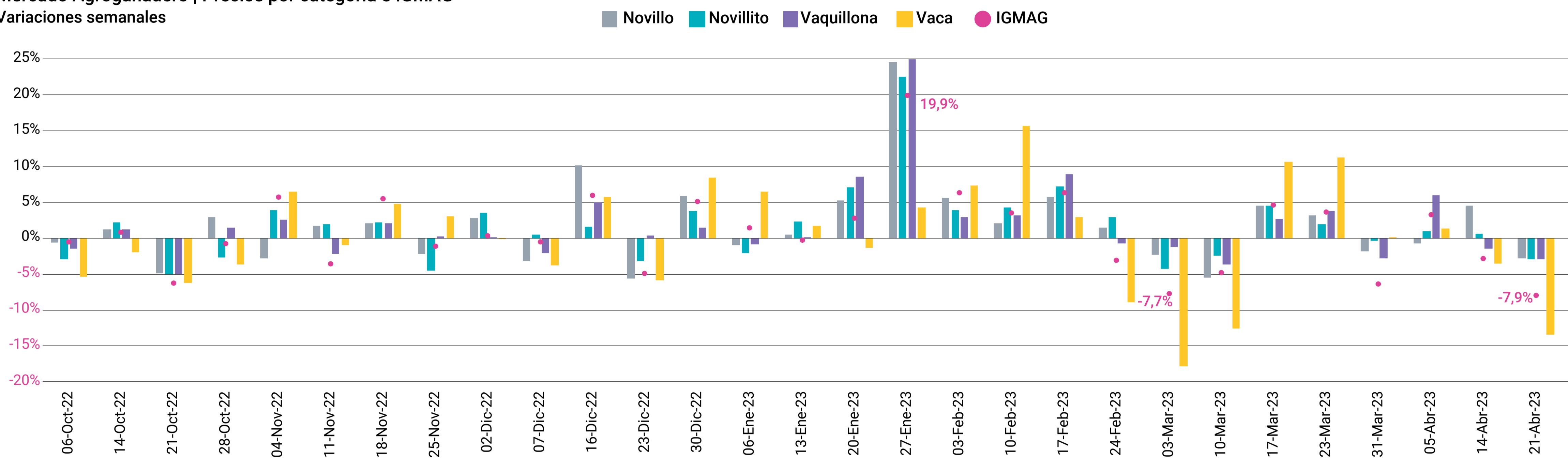
Evolución del ingreso de hacienda y precios promedio

Mercados agropecuarios Monitor semanal Mercado de Hacienda								
Semana 16	Mercado Agroganadero de Cañuelas (MAG)				SIO Carnes			
	Ingresos		Precio promedio		Ingresos*		Precio promedio	
	Cab.	Var. semanal	\$/kg	Var. semanal	Cab.	Var. semanal	\$/kg	Var. semanal
Novillo	2.773	▼ -21%	448,5	▼ -3%	24.830	▲ 40%	442,5	▲ 0%
Novillito	5.570	▼ -11%	479,8	▼ -3%	25.972	▲ 5%	435,2	▲ 6%
Vaquillona	4.933	▼ -20%	462,9	▼ -3%	27.086	▲ 38%	421,5	▲ 2%
Vaca	16.085	▼ -12%	214,2	▼ -13%	41.969	▲ 19%	235,2	▼ -10%
Total	29.361	▼ -14%	-	-	119.857	▲ 23%	-	-

Fuente: Sitio web MAG
*Los datos del SIO Carnes son provisorios y sujetos a modificaciones.



Mercado Agroganadero | Precios por categoría e IGMAg Variaciones semanales



Fuente: DPM-SSMA en base a Mercado Agroganadero.

Precios

Novillo y Vaca

Los precios promedio mostraron disparidades para el **Novillo** y fuertes bajas para **Vaca**, en ambos mercados bajo análisis. En el MAG se dio un descenso en el precio del **Novillo** mientras que en el SIO subió marginalmente, permaneciendo estable frente a la semana pasada. En ambos mercados el precio de la **Vaca** registró una fuerte merma, aunque de mayor magnitud en el MAG, mostrando bajas por dos semanas consecutivas.

Novillo. En el SIO su precio sube levemente (+0,1%), alcanzando la cotización (\$442,5) un nuevo máximo en moneda corriente; en contrario al MAG donde se dio un descenso semanal (-2,8%) que lleva el precio (\$448,5) a un valor cercano al observado a mediados de febrero.

Vaca. En el SIO el precio bajó (-10,5%) llevando la cotización (\$235,2) a un valor similar al alcanzado a fines de enero mientras que en el MAG el precio disminuye en mayor medida (-13,4%), haciendo que el valor retroceda (\$214,2) al observado a mediados de diciembre del año pasado.

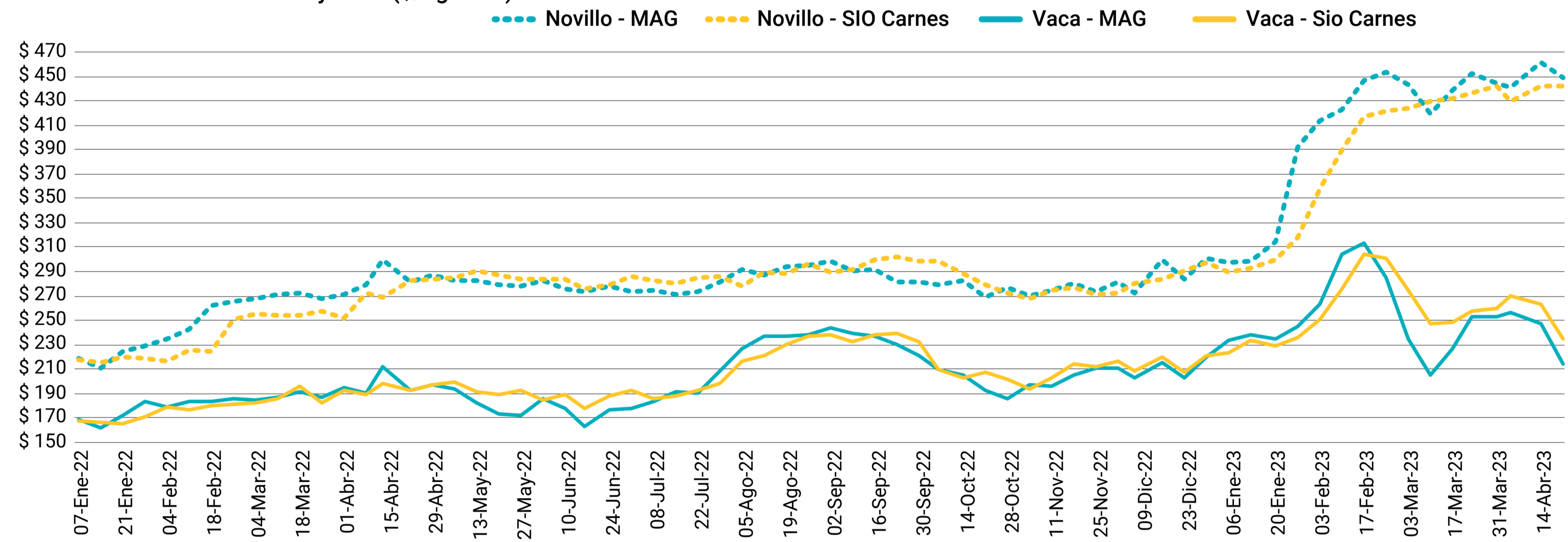
Novillito y Vaquillona

Los precios de las categorías destinadas mayormente al consumo interno mostraron esta semana tendencias contrapuestas en ambos mercados. El precio del **Novillito** y la **Vaquillona** registró aumentos en el SIO y descensos en el MAG, principalmente la **Vaquillona** con subas por tres semanas seguidas en el SIO y bajas en las últimas dos semanas en el MAG.

Novillito. En el SIO se dio una suba semanal (+5,8%) que lleva la cotización (\$435,2) a un valor máximo en moneda corriente; ocurriendo lo contrario en el MAG donde el precio promedio disminuye (-2,9%) alcanzando un precio (\$479,8) cercano al observado a mediados de marzo.

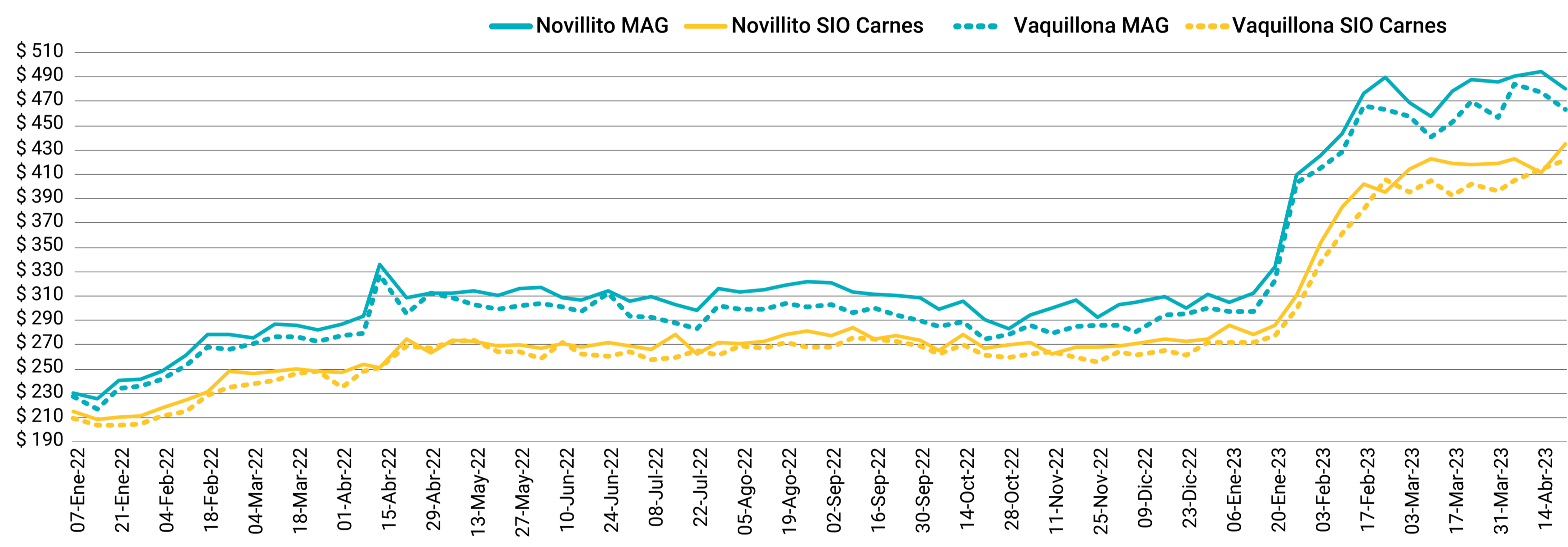
Vaquillona. En el SIO el precio aumenta frente a la semana pasada (+1,8%) dejando la cotización (\$421,5) en el valor más alto alcanzado hasta el momento en términos corrientes, mientras que en el MAG el precio (\$462,9) disminuye (-3,0%) alcanzando un valor cercano al observado a fines de febrero.

Precios semanales de novillo y vaca (\$/kg. vivo)



Fuente: DPM-SSMA en base a SIO Carnes y MAG.

Precios semanales de novillito y vaquillona (\$/Kg. vivo)



Fuente: DPM-SSMA en base a SIO Carnes y MAG.

Ingreso de cabezas

El ingreso de cabezas mostró importantes aumentos en todas las categorías del SIO Carnes y considerables descensos generalizados en el MAG. Al igual que lo observado la semana anterior, el SIO subió la comercialización esta semana, siendo el **Novillo** la categoría que lidera el alza. En el MAG se dio una disminución en la entrada de animales, bajando casi en la misma proporción el ingreso de las categorías **Novillo** y **Vaquillona**.

SIO Carnes. El aumento alcanzó el 23%, siendo 28% superior al promedio de las últimas 4 semanas. El **Novillo** muestra ingresos promedio 40% mayores a los de la semana previa, mientras que la **Vaquillona** sube la comercialización 38% y la **Vaca** 19%. El **Novillito** (5%) aumenta también la cantidad de animales comercializados, aunque en menor proporción.

MAG. El movimiento semanal marcó un descenso del 14% y resultando 19% mayor al promedio de las últimas 4 semanas. La baja semanal fue liderada en proporciones similares por el **Novillo** (-21%) y la **Vaquillona** (-20%), seguida en menor magnitud por la **Vaca** (-12%) y el **Novillito** (-11%).

Otras referencias de precios Remates

Los precios comercializados en remates del interior que se exhiben buscan ser orientativos y como referencia adicional al SIO y MAG para una mejor interpretación de la dinámica del mercado.

Para la semana de referencia se relevan ocho remates que involucran un total de 5.062 animales para las categorías bajo análisis.

Buenos Aires - Huanguelén				
19 abril de 2023 - 1.339 cabezas				
Categorías	Cabezas	P. Kilo Min.	P. Kilo Máx.	P. Kilo Prom.
Vacas gordas	116	\$ 290,0	\$ 332,0	\$ 312,8
Vaca Manuf./Conserva	728	\$ 120,0	\$ 285,0	\$ 199,2
Novillos	147	\$ 400,0	\$ 530,0	\$ 466,1
Vaquillonas	348	\$ 335,0	\$ 520,0	\$ 474,4

Buenos Aires - Brandsen				
19 de abril de 2023 - 1.069 cabezas				
Categorías	Cabezas	P. Kilo Min.	P. Kilo Máx.	P. Kilo Prom.
Vacas gordas	248	\$ 240,0	\$ 305,0	\$ 292,4
Vaca Manuf./Conserva	821	\$ 160,0	\$ 235,0	\$ 198,5

Córdoba - Río Cuarto				
20 abril de 2023 - 671 cabezas				
Categorías	Cabezas	P. Kilo Min.	P. Kilo Máx.	P. Kilo Prom.
Vacas gordas	93	\$ 315,0	\$ 386,0	\$ 348,1
Novillitos	167	\$ 510,0	\$ 514,0	\$ 511,8
Novillos	246	\$ 430,0	\$ 522,0	\$ 498,1
Vaquillonas	165	\$ 510,0	\$ 535,0	\$ 525,6

Buenos Aires - General La Madrid				
18 abril de 2023 - 560 cabezas				
Categorías	Cabezas	P. Kilo Min.	P. Kilo Máx.	P. Kilo Prom.
Vacas gordas	82	\$ 277,0	\$ 330,0	\$ 302,9
Vaca Manuf./Conserva	431	\$ 140,0	\$ 270,0	\$ 199,3
Novillos	9	\$ 430,0	\$ 430,0	\$ 430,0
Vaquillonas	38	\$ 320,0	\$ 325,0	\$ 322,6

Buenos Aires - Azul				
20 abril de 2023 - 548 cabezas				
Categorías	Cabezas	P. Kilo Min.	P. Kilo Máx.	P. Kilo Prom.
Vacas gordas	94	\$ 300,0	\$ 370,0	\$ 333,5
Vaca Manuf./Conserva	437	\$ 140,0	\$ 270,0	\$ 210,9
Vaquillonas	17	\$ 400,0	\$ 428,0	\$ 416,5

Buenos Aires - Tres Arroyos				
19 abril de 2023 - 422 cabezas				
Categorías	Cabezas	P. Kilo Min.	P. Kilo Máx.	P. Kilo Prom.
Vacas gordas	45	\$ 300,0	\$ 354,0	\$ 327,0
Vaca Manuf./Conserva	331	\$ 120,0	\$ 282,0	\$ 214,3
Novillos	4	\$ 310,0	\$ 390,0	\$ 350,0
Vaquillonas	42	\$ 350,0	\$ 450,0	\$ 406,7

Entre Ríos - Federal				
19 de abril de 2023 - 237 cabezas				
Categorías	Cabezas	P. Kilo Min.	P. Kilo Máx.	P. Kilo Prom.
Vacas gordas	123	\$ 238,0	\$ 285,0	\$ 252,0
Vaca Manuf./Conserva	114	\$ 150,0	\$ 200,0	\$ 171,9

Corrientes - Bella Vista				
19 abril de 2023 - 216 cabezas				
Categorías	Cabezas	P. Kilo Min.	P. Kilo Máx.	P. Kilo Prom.
Vaca Manuf./Conserva	216	\$ 186,0	\$ 275,0	\$ 242,4

Fuente: DPM-SSMA en base a Entre Surcos y Corrales.

